





RG-AP130(L) V2

802.11b/g/n

AP

2.4GHz 5GHz

MIMO

1167Mbps

86mm

Web

Anyone

Anytime

Anywhere

AnyTerminal

Anyevicce 5A

AP130(L) V2

AP130(L) V2

AP130(L) V2

AP130(L) V2

AP130(L) V2

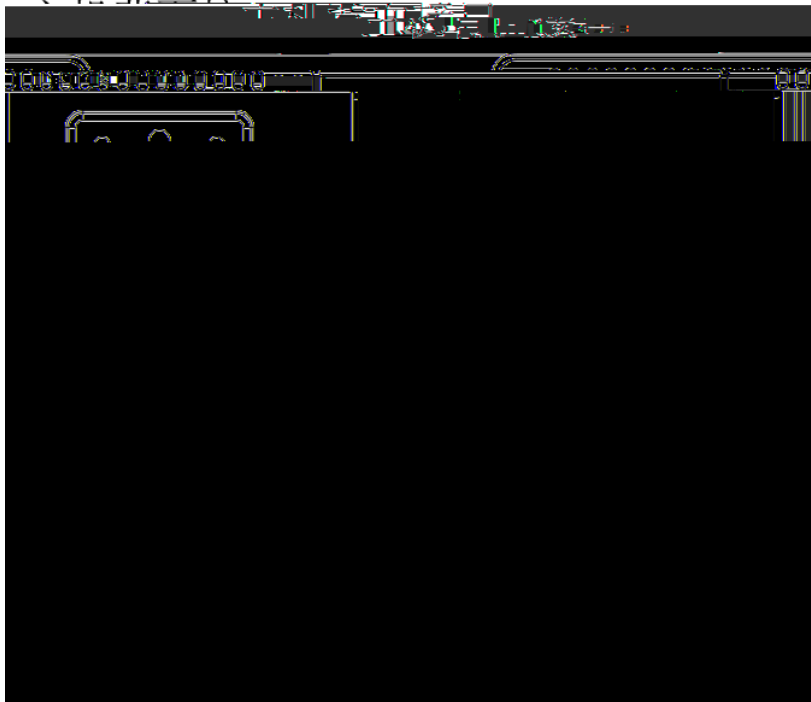
RG-AP130(L) V2

;

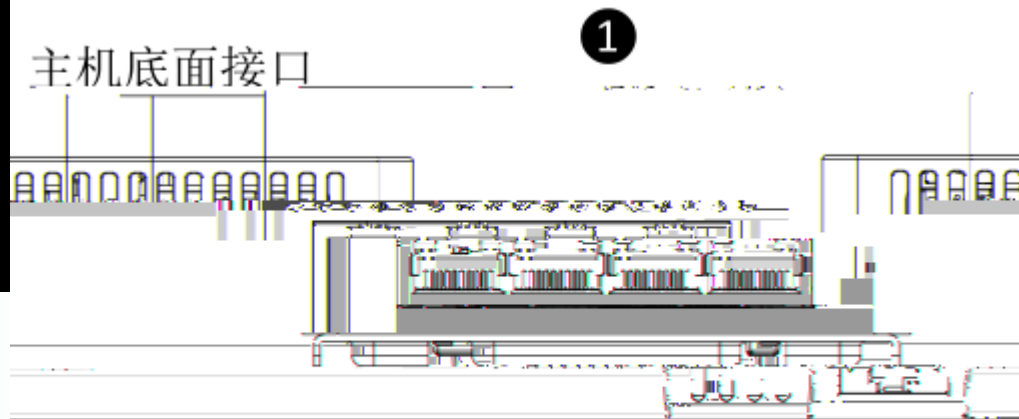
J

Web

AP130(L) V2



1	1	10/100/1000Mbps
	PoE	;
2	4	10/100Mbps
		;



主机底面接口


45) 注意: ① 有线千兆 LAN 接口 (RJ45)

RG-AP130(L) V2

1

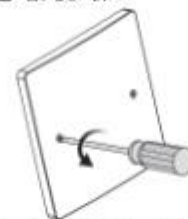
SYS

,



AP130(L) V2

步骤一: 用螺丝刀取下墙壁上的 86 面板盒（如果没有，则忽略此步骤）。



步骤二: 将支架左右两边孔洞对准 86 底盒的螺丝孔，然后用螺丝刀把 M4*25 2 颗螺丝分别拧入（注意支架方向，UP 朝上）。



RG-AP130(L) V2

AP130(L) V2

AP130(L) V2

AP130(L) V2

AP130(L) V2

AP130(L) V2



AP130(L) V2

AP130(L) V2

AP130(L) V2

AP130(L) V2

AP130(L) V2

AP130(L) V2

AP130(L) V2

86

AP130(L) V2

AP130(L) V2

AP130(L) V2

AP130(L) V2

AP130(L) V2

PoE

PoE

802.11af

AP

AP



TH/

BY/

29

A 11

100036

Office Tel: 010-51718888 Mobile Tel: 13888888888 Fax: 010-51718888

www.ruijie.com.cn E-Mail: xxx@ruijie.com.cn